



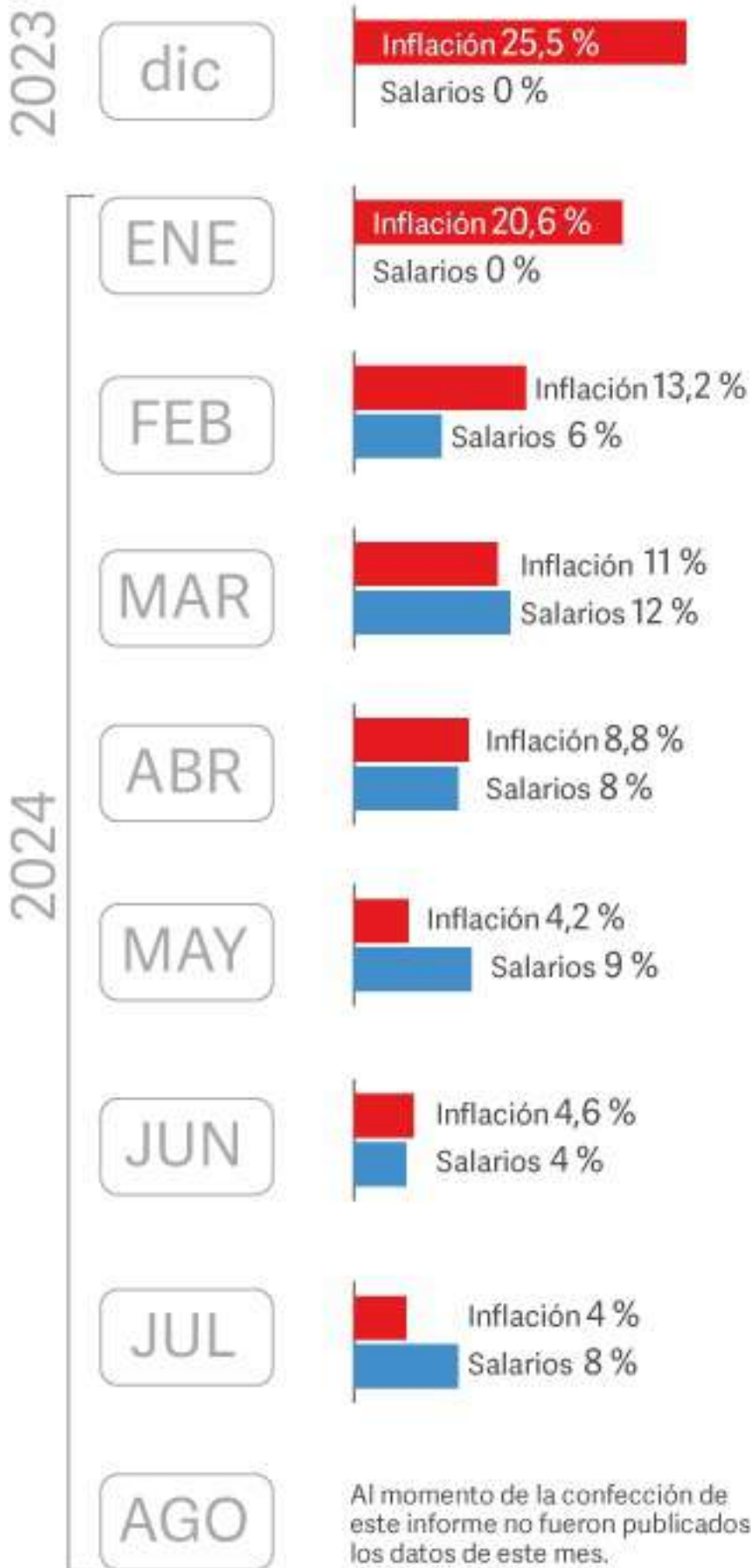
# Emergencia salarial de las y los trabajadores de las universidades

Agosto 2024

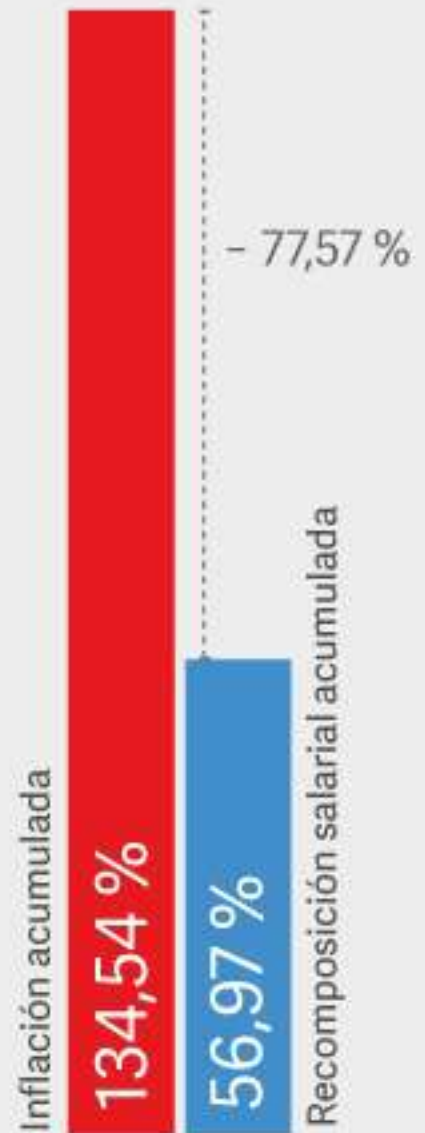
# Deterioro de los salarios docentes y nodocentes

En noviembre de 2023 se acordó una paritaria en tres tramos que comprendía 9 % para noviembre 2023, 6 % para diciembre de 2023 y 10 % para febrero de 2024.

Los siguientes son los aumentos otorgados por el actual gobierno:



Salario docente y nodocente frente a la inflación  
Noviembre 2023 / julio 2024



Pérdida del poder adquisitivo real

33,33 %

## El reclamo universitario mes a mes

FEB

Las universidades advierten sobre dificultades para afrontar pagos de gastos mínimos para su funcionamiento.

[Corre riesgo el comienzo de la cursada.](#)

MAR

Las universidades insisten en reuniones con el gobierno por cinco puntos: gastos de funcionamiento, salarios, becas, obras y presupuesto para ciencia y técnica. El gobierno intenta instalar la idea de que en las universidades se persigue a libertarios, aunque afirma que están girando los fondos para su funcionamiento.

ABR

El Frente Sindical Universitario convoca a una marcha federal. El CIN adhiere.

[23/04: PARO UNIVERSITARIO Y MARCHA.](#) Un millón de personas se movilizan en todo el país.

MAY

15/05: compromiso del gobierno para actualizar gastos de funcionamiento de la UBA. El CIN reclama igualdad en el trato para todas las universidades.

[23/05: PARO NACIONAL UNIVERSITARIO.](#)

27/05: compromiso del gobierno de actualizar en un 270% los gastos de funcionamiento de todas las universidades públicas.

JUN

Sin novedades sobre la recomposición salarial, la actualización de becas, el presupuesto para ciencia y técnica y la continuidad de obras.

JUL

AGO

[12/08: PARO NACIONAL UNIVERSITARIO.](#)

[20 y 21/08: PARO NACIONAL UNIVERSITARIO.](#)

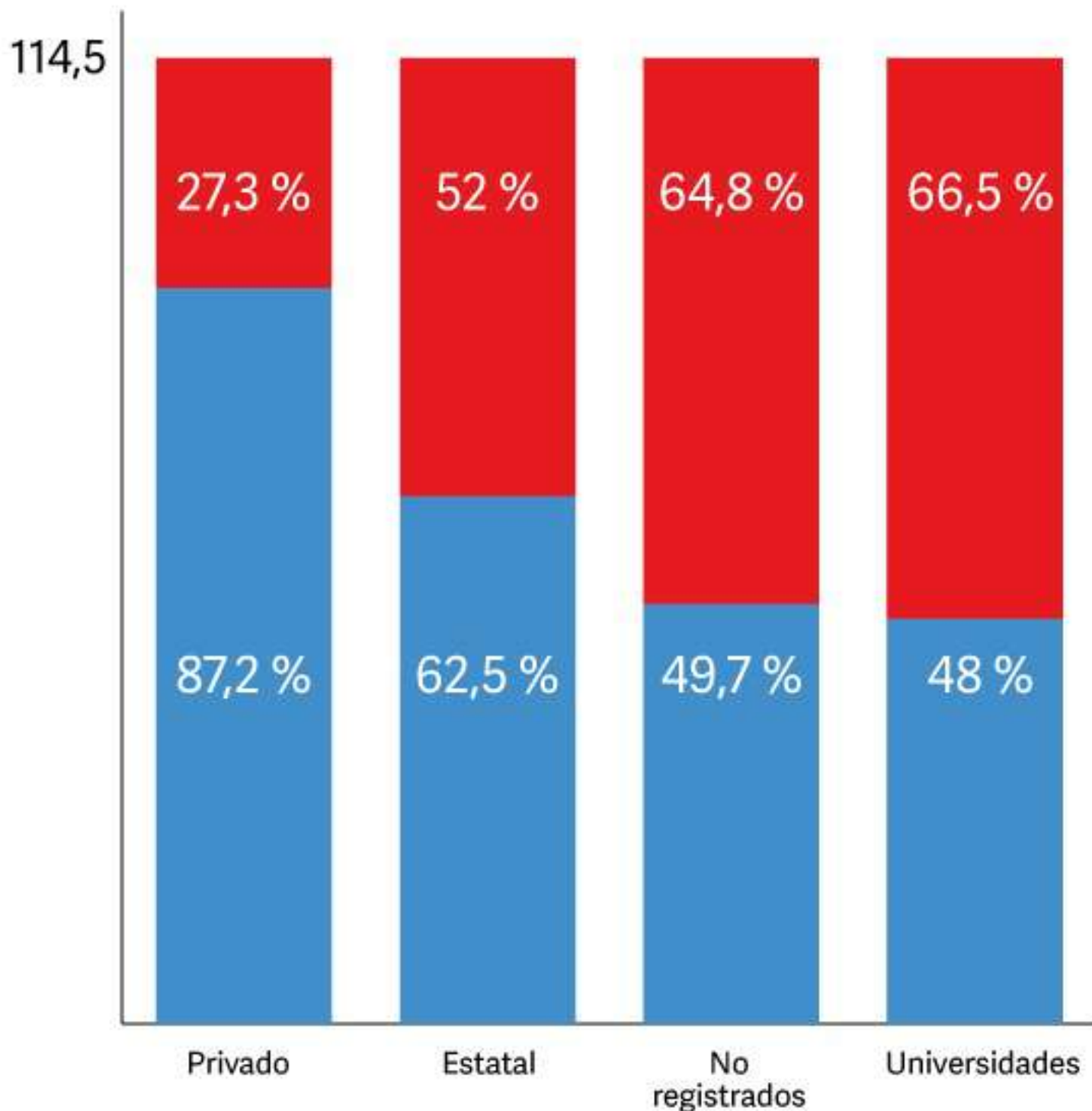
2024



## Pérdida salarial con respecto a otros sectores

**114,5 %** Es la inflación acumulada  
diciembre 2023 / abril 2024

■ Aumentos salariales acumulados  
diciembre 2023 - abril 2024    ■ Brecha con inflación

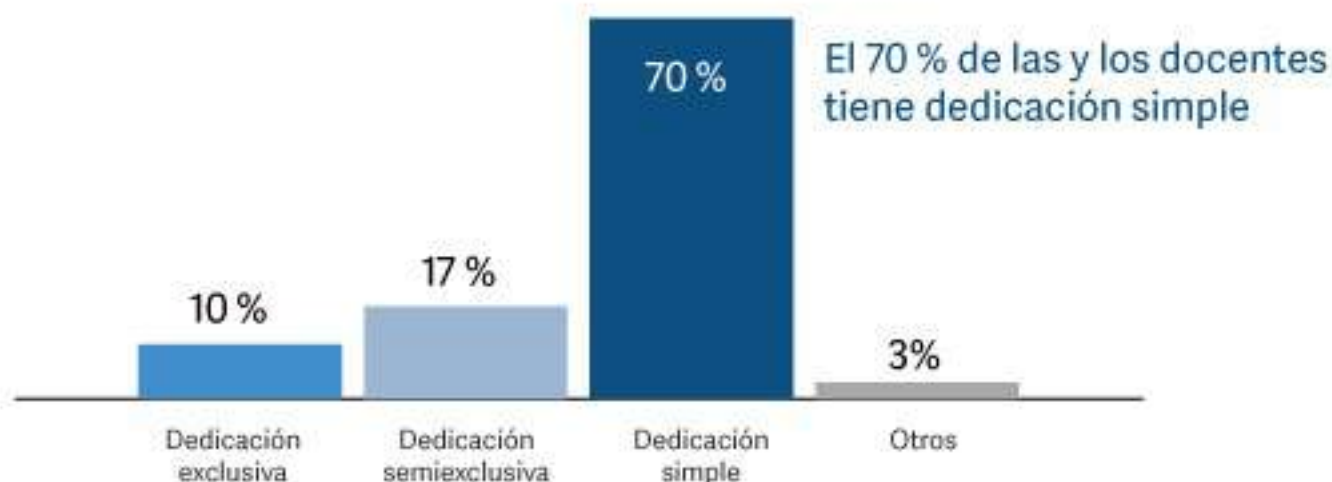


Fuente:  
Oficina de Aseguramiento de la Calidad (OAC), Universidad Nacional de Río Negro.  
Secretaría de Cultura Comunidad y Territorio, Universidad Nacional de San Martín.

# Salarios docentes universitarios / julio 2024

dedicación	categoria	neto sin antigüedad	neto 10 años de antigüedad
Simple	Titular	261.384,45	326.730,56
	Asociado	232.591,33	290.739,16
	Adjunto	203.902,56	254.878,20
	JTP	175.113,61	218.892,02
	Ayudante de 1ra.	146.291,92	182.864,90
Semiexclusiva	Titular	522.768,54	653.460,68
	Asociado	465.187,42	581.484,27
	Adjunto	407.807,59	509.759,48
	JTP	350.229,68	437.787,10
	Ayudante de 1ra.	292.587,40	365.734,25
Exclusiva	Titular	1.045.535,21	1.306.919,01
	Asociado	930.375,36	1.162.969,20
	Adjunto	815.621,67	1.019.527,08
	JTP	700.458,56	875.573,20
	Ayudante de 1ra.	585.176,55	731.470,69

## Cargos docentes por dedicación

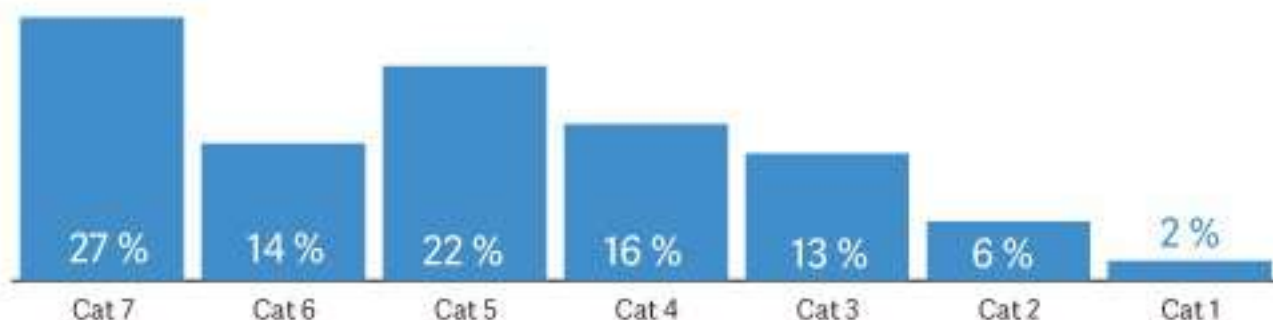


Fuente:  
Subsecretaría de Políticas Universitarias. Anuario estadístico 2022

# Salarios nodocentes universitarios / julio 2024

categoria	neto sin antigüedad	neto 10 años de antigüedad
7	596.151,48	669.934,84
6	670.696,33	762.835,40
5	736.124,12	846.962,49
4	844.284,05	977.121,42
3	969.556,65	1.129.268,36
2	1.132.556,28	1.324.514,99
1	1.322.593,42	1.552.943,51

## Cargos nodocentes por categoría




Fuente:  
Subsecretaría de Políticas Universitarias. Anuario estadístico 2022




## Salarios universitarios / julio 2024

El 92 % de las y los docentes sin antigüedad cobra un salario por debajo de la línea de pobreza.

El 87 % de las y los docentes con 10 años de antigüedad cobra un salario por debajo de la línea de pobreza.




Más del 85 % de las y los docentes de universidades están por debajo de la línea de pobreza




El 79 % de las y los nodocentes sin antigüedad cobra un salario por debajo de la línea de pobreza (cat 4, 5, 6 y 7).

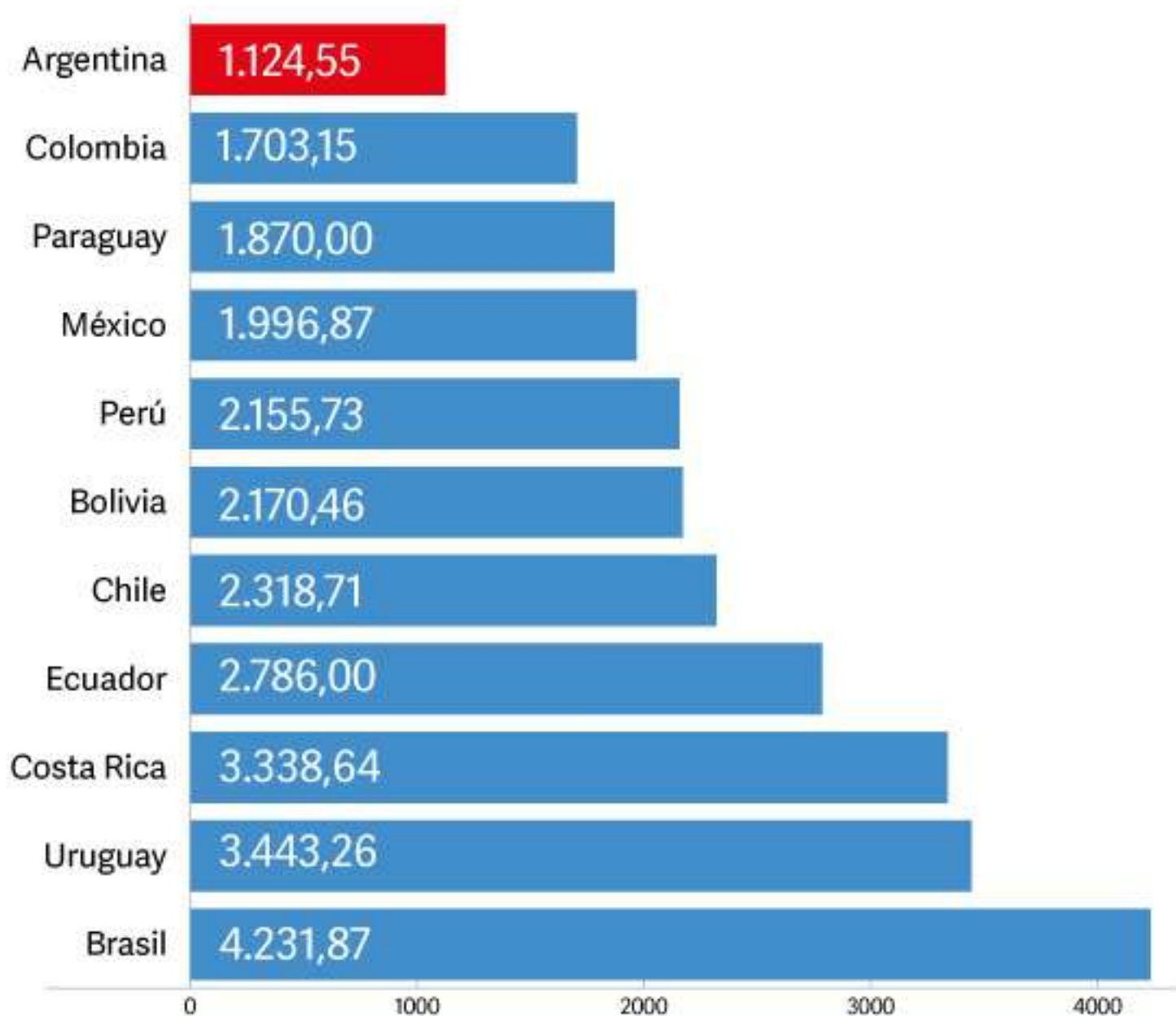
El 63 % de las y los nodocentes con 10 años de antigüedad cobra un salario por debajo de la línea de pobreza (cat 5, 6 y 7).



Más del 60 % de las y los nodocentes de universidades están por debajo de la línea de pobreza



## Docentes de universidades de Argentina en comparación con docentes de universidades de América Latina (en dólares\*)



Se toma el profesor titular de dedicación exclusiva  
\*Dólar del circuito financiero argentino

Fuente:

Oficina de Aseguramiento de la Calidad (OAC), Universidad Nacional de Río Negro.

Secretaría de Cultura Comunidad y Territorio, Universidad Nacional de San Martín.

Elaboración propia en base a datos de CONADU, Universidad de Chile, Universidad Autónoma de México, Universidad de San Pablo, UNAD, Perú Ley Universitaria, Universidad de Colombia, UDELAR, Universidad de Cuenca, Universidad Mayor de San Andrés, Education at a glance OCDE.





La educación es un derecho,  
los salarios dignos también.